

# 入学の準備

お子様の入学にあたり、以下のことにつきまして、ご協力よろしく申し上げます。なお、ご不明な点がございましたら、遠慮なく学校にお尋ねください。

## 1 学習用具の準備

(1) 教科書 入学式の日にお渡しします。(国庫負担で無償)

(2) 身のまわりの物

- 体育着・赤白帽(指定のもの)・体育着袋
- 体育館シューズ(指定のもの)・シューズ袋
- 給食用ランチョンマット(給食トレイ【30×30cm】より大きいもの)  
巾着袋・マスク・給食用ハンカチ(手や口を拭くミニタオル)
- 図書バッグ(絵本が入る程度の大きさで持ち手の短いもの)
- うがい用コップ・巾着袋
- ハンカチ・ティッシュは携帯しておくようにしてください。

※ 給食用のランチョンマットと給食用ハンカチは、毎日の持ち物です。  
洗濯をして、清潔な物を毎日持ってきます。

(3) 学用品 すべての物に記名をしてください。無地で簡素な物にしてください。

- ランドセル  下じき(B5サイズ・無地)
- ふでばこ(箱型で無地)  消しゴム(白・においなし)
- 赤えんぴつ  青えんぴつ
- えんぴつ(Bまたは2B) 4～5本  セロハンテープ

※ 赤えんぴつと青えんぴつは、筆箱の中に常時入れておいてください。(丸付けや算数で使用します。赤と青の各1本ずつ用意してください。)

※ 定規は使用しませんので、用意はしなくて大丈夫です。

(4) 学校で用意する物

- クーピー  クレヨン  はさみ  のり
- 算数ノート  国語ノート  自由帳  名札
- 名札ホルダー  通学帽(区より支給)  道具箱(PTAより寄贈)


**持ち物には全て、学年・名前をはっきりと書いてください。**  
**(油性マジックで記名してください。)**

**記名の仕方**

- ・一つ一つにひらがなで「1ねん〇くみ (または、1の〇) △△△△ (名前)」を付けてください。
- ・途中で消えた場合は、もう一度書いてください。
- ・名前シールは、はがれてしまう場合があります。直に書いてくださると助かります。

**・鉛筆**

1本1本に名前を書いてください。



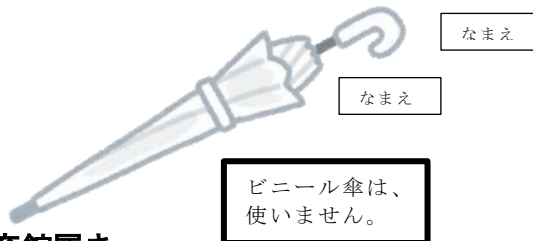
**・消しゴム**

おしりの部分にも直に、名前を書いてください。



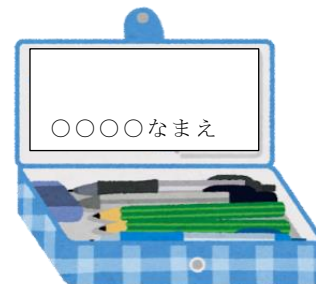
**・かさ**

先のとがっていないものを使わせてください。  
見やすいところに名前を書いてください。



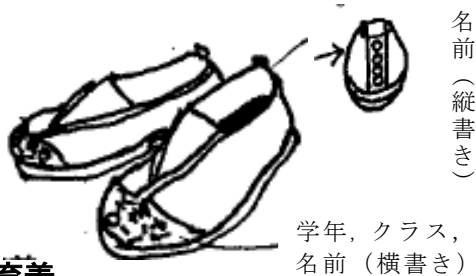
**・ふでばこ**

缶製のペンケースは使用させないようにしてください。



**・体育館履き**

爪先の所と後ろの所の2か所に名前を書いてください。靴袋に入れてください。



**・ランドセル**

記名欄にひらがなで記入してください。



**・体育着**

洗濯表示のタグ あるいは裾の裏に  
「1の〇 ●●●」とひらがなで名前を書いてください。体育着袋に入れてください。



**・体育帽 (赤白帽)**

つばなしのものを購入してください。



**お願い**

学校からの連絡がない限り、必要のないものは学校に持たせないでください。

## (5) 服装

### 標準服

第1～6学年		
標準服	上衣	紺のVネックセーター、ベスト(ワンポイント可、前ボタンのないもの) ※スクールセーター、スクールベストを販売店でも販売しています。
	シャツ	白ポロシャツ(ワンポイント可) ※長袖も半袖も可 ※白ポロシャツは販売店でも販売しています。
	<男子>	半ズボン(学校指定)
	<女子>	キュロットスカート(学校指定)
靴下		紺または白(ワンポイント可、長さは自由)

※防寒用として黒か紺色のレギンスやタイツをはくことができます。

体育の時はレギンスやタイツを脱ぎ、履き替える靴下を用意して着用します。

※上衣、シャツ、半ズボン、キュロット、下着、靴下等着用するものには、全てにひらがなで名前を付けてください。

※冬のコートは登下校のみ着用します。

- ・朝会や体育の時、休み時間には着用しません。
- ・手袋・マフラー・ネックウォーマーも同様です。

### 通学靴

体育の授業に使用できる運動靴にしてください。

長靴を履いて登校した時には、運動靴を持ってきて履き替えます。

### 学校指定品と販売店について

白金の丘学園では、集団の一員としての自覚を促すなど教育理念に基づいて標準服を設定しています。

#### 1 標準服について



1～6年生

1～6年生の標準服の指定は以下のとおりです。

【販売店(フヂイテラー)で購入するもの】

半ズボン(男)・キュロットスカート(女)

【家庭で用意してよいもの(販売店でも購入可)】

半袖(長袖)ポロシャツ(男女)…白色(ワンポイント可)

Vネックセーター・ベスト(男女)…紺色(ワンポイント可)

ソックス(男女)…白または紺色

(長短どちらも可・ワンポイント可)

## 体育着

### ○ 基本の服装（学年，学級，名前を必ず書いてください。）

上：体育着（半袖）

下：体育着（半ズボン）

赤白帽（あごひもを付ける。ゴムが伸びた場合は交換をお願いします。）

※体操服の中に，肌着を着用してもよいものとします。肌着は，体操服の袖から出ない長さのものを着用してください。ただし，長袖Tシャツやアンダーシャツは着用できません。

### ○ 冬季（11月～2月）基本の服装に加えて，下記の着用ができます。

上：トレーナー・学校指定のジャージ

寒いときは，体操服の上にトレーナー，ジャージを着用してもよいものとします。トレーナー等は，けがや事故を防止するために，フードや紐が付いていないものとします。また，フリース素材も熱が中にこもってしまっていて運動に向かないため，不可とします。華美な服装も，ご遠慮ください。

下：長ズボン・学校指定のジャージ

クォーターパンツの上に，長ズボン（ジャージ）を着用してもよいものとします。

※上記のもの（トレーナー，長ズボン）については，体育着袋に入れておき，体育学習のために準備したものを着用し，朝から学校に着て来たものとは区別します。

- ・今後1年間を指定ジャージへの移行期間とし，その間は，市販のトレーナーやジャージを着用することは許可します。
- ・ジャージを購入される際は，お子さんの体の大きさに合ったもの（腕を伸ばした際に手首が隠れない長さ・足首にたるみが出ない長さ）を購入していただきますようお願いいたします。

## 体育館シューズ（学校指定）

### （6）その他



7～9年生の標準服の指定は以下のとおりです。

※5、6年生は中学生の標準服も着用できます。

【販売店（フデイテラー）で購入するもの】

上衣（男女）・スラックス（男）・スカート（女）

ネクタイ（男）リボン（女）紺色のポロシャツ

【家庭で用意してよいもの（販売店でも購入可）】

半袖（長袖）Yシャツ（男女）…白色（ワンポイント可）

ベスト…白、紺、黒（～9月）

ソックス（男）…白または紺色（ワンポイント可）

ソックス（女）…紺色ハイソックス（ワンポイント可）



白金の丘学園

体操着・体育館履き  
取扱店：キジヤ

標準服・通学かばん  
取扱店：フディテラー

標準服・通学かばん  
取扱店：フディテラー  
住所：高輪 1-27-22  
電話：3441-6853

体操着・体育館履き・水着・校帽  
取扱店：キジヤ  
住所：白金 3-21-13  
電話：3473-3235

## 2 入学前まで

小学校の入学は、これから始まる長い学校生活のスタートです。第一歩を順調に踏み出すことができますよう、ご家庭のご協力をお願いいたします。

### (1)身のまわりのことができる

- ・洋服の脱ぎ着を一人で行い、脱いだものはきちんとたたむことができる。
- ・自分の持ち物を把握し、整理整頓することができる。
- ・外から帰った時や食事の前には、うがいや手洗いをするすることができる。
- ・トイレをきれいに使うことができる。（便器は洋式です）

### (2)きまりを守る

- ・交通規則を守って一人で通学できる。（通学路を守る）
- ※自分の登下校のルートが分かる。
- ・時間や約束を守る。
  - ・自分の物、みんなの物を大切にする。
  - ・自分勝手な行動をしない。

### (3)その他

- ・返事や挨拶ができる。
  - ・必要なことを相手に伝え、人の話を最後まで聞くことができる。
  - ・自分の名前を読むことや書くことができる（ひらがな）
  - ・給食の時間を考え、食事は20分くらいで食べられるようにする。
  - ・自分の住所、電話番号など連絡先が分かる。
  - ・下校先が分かる。（自宅、放課GO→、学童など）
- ※確実にわかるようにしてください。  
わからない児童は連絡帳に記載をしてください。

# 学校生活のきまり

※事故防止のため、必ず守っていただきたいお願いです。

## 1 学校生活のきまり

### 通学経路

- ・新1年生保護者会の日配布する「家庭連絡カード」の裏面に記入する経路が、登下校の正規ルートとなります。別の経路に変更する際は、必ず、学校に連絡してください。自宅と異なる場所（祖父母宅など）に下校する可能性がある場合は、実際の下校ルートをお届けいたします。
- ・入学までに必ずお子さんと一緒に通学路を歩いてみて、学校まで何分かかかるか、注意する場所はないかなどの確認をしておいてください。
- ・安全で身軽に登下校ができるように、ランドセルの横には何も付けないでください。
- ・入学式翌日から当分の間、1年生は集団下校となります。家の方向ごとにグループで下校します。下校に慣れるまで、保護者の方がお迎えに来ていただいても構いません。

### 登校

- ・登校時間は**8時15分～8時25分**です。**8時25分のチャイムには支度を済ませて着席できるように登校させてください。**安全管理上、8時15分から、教室に入ります。早すぎる登校はさせないでください。1階昇降口は、8時35分に閉まります。登校が遅くなる時（遅刻）は、**家の人と一緒に登校し、3階で受付を済ませてから、教室まで一緒に送ってください。**必ず担任に引き継ぎをお願いします。

### 欠席・遅刻の連絡

- ・基本的に連絡帳やがくぷり（アプリ）で連絡してください。
- ・やむを得ない場合は、電話でもかまいませんがつながりにくいです。7時45分までには確実に連絡をお願いします。

### 早退の場合

- ・学校で具合が悪くなった場合などは、お迎えに来ていただきます。いつでも連絡が取れるようにしておいてください。また、ご家庭の事情で**早退させるときも、教室または、保健室まで迎えに来ていただきます。防犯上一人で早退させることはいたしません。**
- ・昼間、留守にすることの多いご家庭は、あらかじめ家庭連絡カードに必ず連絡が取れる連絡先を記入しておいてください。

### 下校

- ・下校の時刻は、時程表および学年だよりなどで確認してください。

### 忘れ物

- ・登校後、忘れ物を取りに家に帰ることはできません。（交通事故防止のため）
- ・下校後、忘れ物を取りに来ることはできません。
- ・忘れ物のない生活を心がけてください。

## 携帯電話・GPS

- ・学校に携帯電話やGPSを持っていくことは、原則として禁止しています。事情がある場合は、担任にご相談ください。許可願をお渡しいたしますので提出ください。  
(但し、許可された場合でも校内、登下校中は緊急時以外使用禁止です。) 使用する場合は、担任に申し出て、けやき広場でのみ使用できます。

## 防犯ブザー

- ・港区教育委員会から防犯ブザーが貸与されます。登下校時や放課後には、必ず身に付けさせてください。使用方法については、ご家庭でもご指導ください。故障した場合は、担任にお知らせください。

## 夕焼けチャイム

- ・放課後5時に『夕焼けチャイム』が鳴ったら、遊びをやめて家に帰るようお話してください。

## 港区緊急メール配信システムについて

- ・港区教育委員会では、子どもたちを犯罪から守り、安全を確保するため、「緊急メール配信システム」を稼働させています。携帯電話やインターネットを活用したメール配信で、より速く緊急情報をお知らせするシステムです。年度ごとの登録になります。登録方法など詳しくは入学後にお知らせします。入学式に配布する書類に登録QRコードが入っておりますので、すぐに登録してください。

## ◆保護者の皆様の来校時について◆

- ・来校にあたっては、必ず保護者であることを示す「保護者証」をご着用ください。
- ・体育館、柔剣道場は、土足厳禁ですので内履きが必要となります。  
また校庭は、先の細いヒールの靴や、地面を傷める恐れのある履き物で歩くことはできません。ご理解の上、ご協力をお願いいたします。
- ・自転車での来校はご遠慮ください。近隣の迷惑になりますので、近隣への駐車駐輪も禁止です。
- ・ベビーカーは、校舎内には入れません。1階ホール入口のベビーカー置き場に置いてください。



## 2 登下校について

### 1 通学路について

小学校では、決められた通学路を通して登下校します。以下を参考にして安全に登下校させてください。

- 毎日同じ道を通ることで、児童が安心して登下校することができます。また、学校と家庭も安全確認をすることができ、児童の安全確保につながります。
- 地域の方にも子供たちを見守っていただくことができます。
- 実際の通学路については、以下の点を考慮し、ご家庭でお決めください。
  - ① 右ページの太い線が通学路です。
  - ② お子さんの安全を最優先としてお考えください。
  - ③ 自宅からなるべく早く通学路（太線）に入るようにしてください。
  - ④ 横断歩道を渡る場合は、回数を最小限にするとともに、信号のあるところを渡るようにしてください。
  - ⑤ 以下のような道は、避けるようにしてください。
    - ・ 人通りが少ない道
    - ・ 人の目に触れにくい場所がある道
    - ・ 街灯が少なく暗い道
    - ・ 交通量等が多い道 等

### 2 登下校について

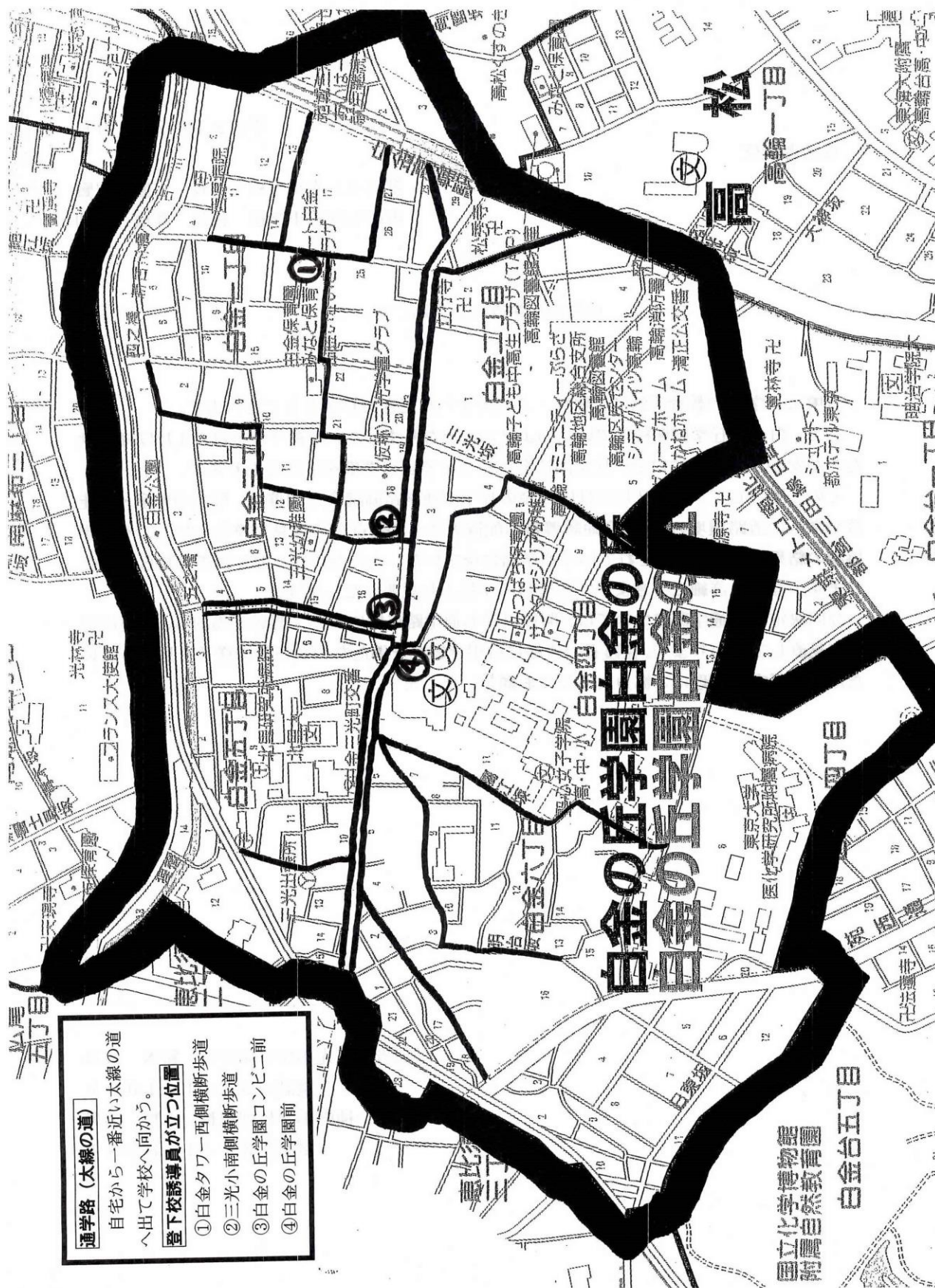
学校では、登下校時に事件・事故にあわないように指導していますが、ご家庭においても下記の点についてご指導ください。

- 登下校の時は、決められた通学路を必ず通ること。  
(通学路を通らないと、保険適用外となります)
- 交通ルールを守り、遊んだり寄り道したりせずに歩くこと。
- 信号を守り、横断歩道を安全に渡ること。
- ガードレールの内側を静かに1列で歩くこと。
- なるべく1人きりにならないこと。
- 怖いことがあったら、近くの大人に助けを求めること。また、できるだけ早く、家の人や学校の先生に伝えること。
- 港区では、通学は徒歩または公共の交通機関を利用することになっています。通学のための自転車の利用や車での送迎は禁止しています。(港区ホームページより)

### 3 その他

- 地震、火災などで校外に避難するような時は自然教育園・聖心女子学院一帯に集合します。

# 学区・通学路



# 健康な学校生活を送るために

## 1 入学の前に

就学時健康診断で疾病異常のあった人は検査および治療を済ませておいてください。

## 2 健康な生活について

➤早寝早起きの習慣をつけましょう。

遅くとも夜9時までには就寝、朝7時までには起床しましょう。

➤朝食は必ず食べましょう。

朝食は一日のエネルギーのもとです。きちんと食べて元気に授業に臨めるようにしましょう。

➤清潔を心がけましょう。

- ・歯みがき、洗面、整髪、手洗い、うがいの習慣をつけましょう。
- ・耳の掃除と爪切りを定期的にしましょう。
- ・ハンカチ、ティッシュを身に付けましょう。
- ・きちんと食べて元気に授業に臨めるようにしましょう。
- ・鼻をかめるようにしておきましょう。
- ・使用後の手洗いを含め、トイレを上手に使用できるようにしましょう。
- ・汗の始末、衣服の調節ができるようにしましょう。

➤登校前に朝の健康観察をお願いします。

目覚めの様子、顔色、食欲、動作等の様子を見て、朝の健康観察をお願いします。いつもと異なる、気になる様子等がありましたら、登校はお控えください。

## 3 学校感染症について

学校感染症にかかった場合、早く病気を治すため、また、他の児童・生徒への感染を防ぐために、「出席停止」という扱いになります（欠席扱いにはなりません）。所定の出席停止期間を過ぎ、医師の登校許可が出てから登校させてください。

病気が治り、登校する時に「学校感染症登校連絡票」（本校ホームページよりダウンロードしてください。または学校より配布します。）に必要事項を保護者が記入し、お子さんに持たせてください。

### 主な学校感染症

- |                |                   |      |
|----------------|-------------------|------|
| ・ 新型コロナウイルス感染症 | ・ 流行性耳下腺炎（おたふくかぜ） |      |
| ・ インフルエンザ      | ・ 水痘（水ぼうそう）       | ・ 麻疹 |
| ・ 咽頭結膜熱（プール熱）  | ・ 感染性胃腸炎（ノロウイルス）  | ・ 風疹 |
| ・ 伝染性眼疾患       | ・ 溶連菌感染症          |      |
| ・ その他          |                   |      |

## 4 学校でけがや病気になったときの処置

### (1) けがの場合

学校では、保健室で一次応急処置をします。

けがの程度によって病院での受診が必要な場合は、以下のようにします。

①学校からご家庭に連絡し、お子さんを引き渡し、病院へ連れて行っていただきます。

②学校からご家庭に連絡し、やむを得ない場合に限り、学校で病院へ連れて行きます。必ず、ご家庭で患部の確認をお願いいたします。また、継続した処置や治療は行いませんので、ご家庭で処置をして登校させるようお願いいたします。

### (2) 病気の場合

発熱や腹痛がひどい場合、休養しても体調が良くならない場合は、学校からご家庭に連絡し、お迎えに来ていただきます。(医療機関ではないため学校では内服薬は与えられません)。確実に連絡がとれる連絡先をお願いいたします。携帯電話番号に変更があった場合にも必ず連絡をくださいますようご協力をお願いいたします。

### (3) 留意事項

※体調が悪い状態で、無理して登校させないでください。

※安全確保のため、一人では帰宅させません。(小学校)

※緊急時の連絡先を、明確にしておいてください。

## ★学校医連絡先一覧(小学校)

職種	氏名	住 所	電話番号
内 科	いのうえ さちひこ 井上幸彦先生	白金台4-7-8 2F 白金坂の上診療所	(Tel) 3447-3232 (Fax) 3447-6688
歯 科	ふくざわ きょうこ 福沢 京子先生	港区虎ノ門2-9-1 虎ノ門ヒルズ江戸見坂テラス2F	(Tel) 5251-2888 (Fax) 6453-0883
眼 科	あきやまゆきこ 秋山友紀子先生	白金1-17-2 白金タワーテラス棟1F 白金眼科クリニック	(Tel) 3447-2226 (Fax) 3447-2227
耳鼻咽喉科	もちつき よしや 望月義也先生	白金3-10-16白金望月ビル1F 耳鼻咽喉科 望月医院	(Tel) 3442-3387 (Fax) 3442-3387

## 学校生活での食物アレルギー対応を希望する保護者の皆様へ

港区立小・中学校では、学校生活での安全を確保するため、食物アレルギー対応を行っています。  
(学校給食の他、校外学習、調理実習等学校生活全般を含みます。)

食物アレルギーとは、食べたり、触ったり、吸い込んだりした食物に対して、体を守るはずの免疫のシステムが、過剰に反応して起こる有害な症状をいいます。命にかかわる症状(アナフィラキシーショック)が起こる場合もあります。

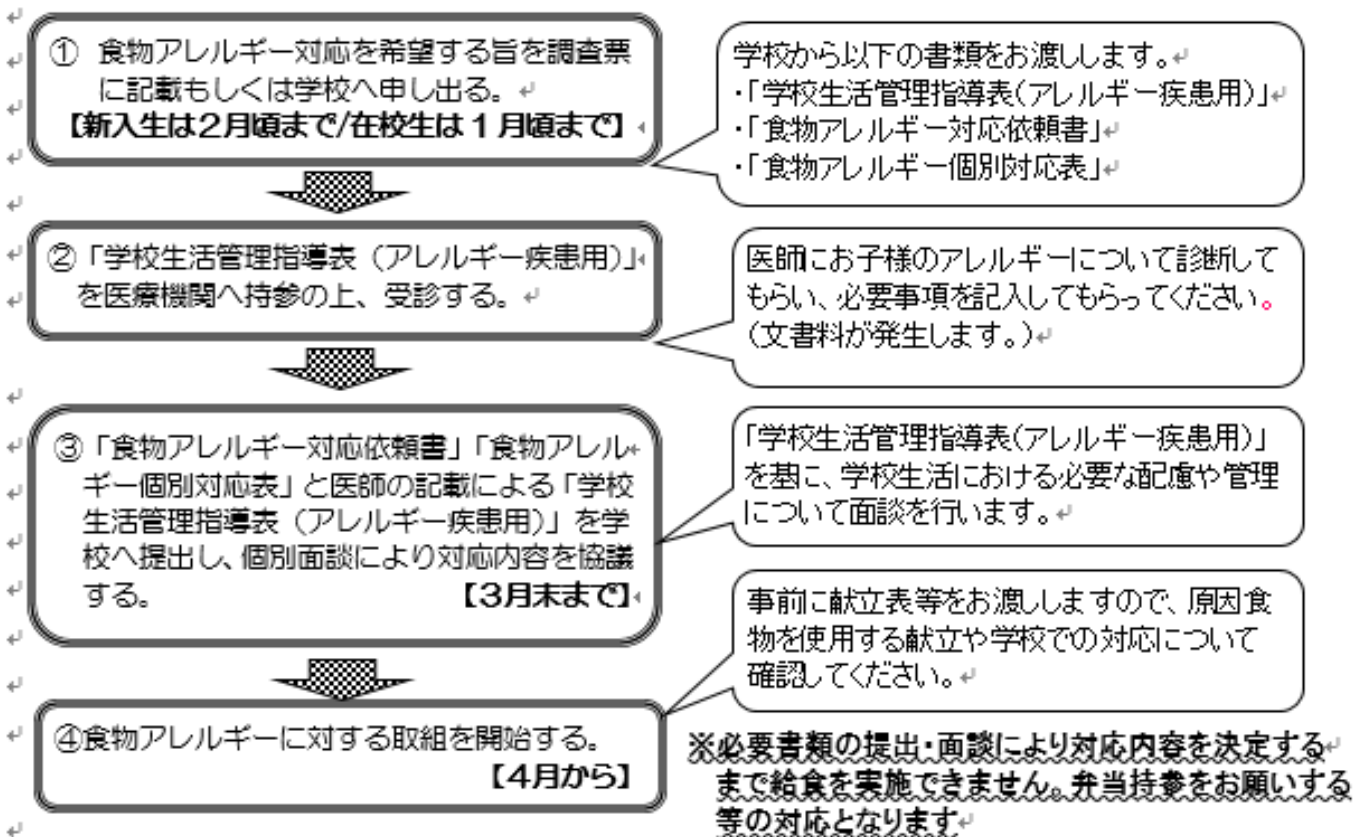
### 1 学校生活での食物アレルギー対応の基本的な考え方

- 必ず医師の診断を受け、学校での対応が必要とされたときは、「学校生活管理指導表(アレルギー疾患用)」を提出していただきます。
- 学校給食では国の指針に基づき、安全性を最優先とするため、原因食物の完全除去を基本としています。
- 給食等の対応が必要な場合は、学校と保護者間で十分に話し合い、校長の決定のもと対応を行います。

### 2 食物アレルギー対応の実施基準

- 医師の診察、検査により、明確に食物アレルギーと診断されている。
- 原因食物が明確であり、医師から除去食の指示や対応が必要との指示が出ている。
- 家庭での食事でも除去等の配慮をしている。

### 3 食物アレルギー対応開始までの流れ(時期は目安です。学校によって前後する場合があります。)



### 4 学校生活管理指導表について

学校生活管理指導表は、お子様のアレルギー疾患に関する情報を医師に記載してもらうものです。学校生活において配慮が必要な場合は、毎年学校に提出していただく必要があります。また、年度途中でも、アレルギーの症状や留意点が変わる場合は再度提出していただきます。

※医師が学校生活管理指導表を記載する際には、文書料(自己負担)がかかります。文書料については医療機関にお問い合わせください。

## 5 学校給食での食物アレルギー対応にあたっての留意点

### (1) 除去等について

①除去食材の異なる児童・生徒が在籍している場合、誤配膳等の事故を防ぐため、食べられる食材でも除去を行います。【例】中華丼：卵だけ除去の児童とエビだけ除去の児童がいる場合→両方の児童に卵とエビを除去した中華丼を提供

②原因食物に関連するものであっても、アレルギー症状誘発の原因となりにくい食品(右表参照)については、基本的に除去は行いません。除去が必要な場合は重篤なアレルギーがあることを意味するため、弁当の持参をお願いします。

原因食物	除去する必要のない調味料・だし・添加物等
鶏卵	卵殻カルシウム
牛乳	乳糖・乳糖焼成カルシウム
小麦	しょうゆ・酢・みそ
大豆	大豆油・しょうゆ・みそ
ゴマ	ゴマ油
魚類	かつおだし・いりこだし・魚しょう
肉類	エギス

③給食では、そば、落花生、生卵、アーモンド、カシューナッツ、くるみ、マカダミア、ペカン、ピスタチオ、キウイフルーツは使用しません。

④除去する原因食物の内容によっては一部代替食の持参をお願いする場合があります。

### (2) 献立の確認、配膳等について

①事前に献立表、食物アレルギー対応献立表などで、原因食物を使用する献立や学校での対応について保護者にお知らせしますので、必ずご確認ください。

②除去対応食のある日はアレルギー対応専用食器に盛り付け、除去対応食を含めた一食分を専用トレーに配膳します。

③アレルギー対応食のある日は、安全性を最優先するため、その日に提供されるすべての献立について、おかわりはできません。

### (3) 弁当対応について

①以下に該当する場合は給食での対応が困難なため、弁当の持参をお願いします。

- ・調味料、だし、添加物の除去が必要
- ・揚げ油の共用や再利用ができない
- ・「同一製造ラインを含む製品を製造している」加工食品の摂取を禁止している
- ・食器や調理器具の共用ができない

②弁当はそのままで食べられるよう調理してください。

※弁当及び一部代替食は本人に保管していただきます。夏季は喫食時までに食品が腐食する恐れがあるため、保冷剤を入れる等の対応をお願いします。給食時間までにご家庭から持参していただいても構いません。

### (4) 保護者の方へのお願い

①学校栄養士から学級担任へ除去食の対応内容を書面で伝えますので、必ず確認してください。

②配膳された給食の疑問については、お子様だけで判断せず、必ず学級担任に確認するよう、ご家庭でもお子様にお話してください。

③給食後、体調の異常を感じた場合は、速やかに近くにいる教職員、緊急の場合は近くの友人に声をかけるよう、ご家庭でもお子様にお話してください。

## 6 学校給食における食物アレルギー以外の対応について

○IgG抗体によるアレルギーについては対応しません。

○宗教上の理由等、食物アレルギー以外の理由により喫食できない食物がある場合、お弁当を持参していただきます(原則、除去食対応はしません)。

○乳糖不耐症等により、主治医の指示がある場合はご相談ください。

## 7 食物アレルギー対応に係る給食費の取扱いについて

○毎日弁当を持参する場合、給食費は徴収しません。

○原則として、除去する食材の代金は返金しません。ただし、牛乳アレルギーのため全ての牛乳を除去する場合は、飲用牛乳代のみ返金します。

<問合せ> 港区教育委員会事務局学校教育課学務課保健給食係 TEL3578-2735~7.

## 学校納付金について

□ ゆうちょ銀行の各自の口座から自動引き落としされます。 \* 引き落とし手数料が、1回10円かかります。

### ○教材費

教科書以外の学習に使う教材や材料、校外学習の交通費や体験費等を集金します。  
詳細は5月頃にお知らせします。

参考：令和5年度第1学年教材費・・・年額15,000円

### ○PTA会費

詳細が決まり次第、PTAからお知らせします。

参考：令和5年度PTA会費・・・月額400円×12か月＝4,800円

引き落とし日 令和6年6月5日（予定）です。

## 給食費について

昨年度に引き続き、令和6年度も給食費は無償となります。  
詳細につきましては港区からの通知をご確認ください。

## 提出物の締め切りについて

**家庭連絡カードは  
2月29日（木）**までに、本校3階事務室まで提出ください。  
受付時間は、平日8時15分から16時45分まで。  
(2月17日（土）のみ、8時15分から12時まで、職員室で受け付けます)

# 入学式について

1 日 時 令和6年4月8日(月)

午前9時30分入場 10時開式

2 場 所 港区立小中一貫教育校白金の丘学園 体育館

3 参加者 新1年生児童 保護者の方(2名まで)

4 時 程

◇受付時間 9時10分～9時30分

(この時間内に受付をお済ませください)

・保護者の方は体育館または、指定された教室にてお待ちください。

◇入学式 10時～10時50分(予定)

◇記念撮影

◇教室での学級指導(担任の話、教科書などの配布)

◇下 校 12時頃(予定)

配布物…教科書、算数セット、黄色の帽子、名札、学園だより、学年だより、ランドセルカバー、交通安全ワッペン 他

5 当日の持ち物

◇児 童 ・服装・・・標準服

・ランドセル ・体育館シューズ ・シューズ袋

・ハンカチ・ティッシュ(ポケットに入れておいてください)

◇保護者 ・筆記用具、教科書や算数セットなどを入れる大きめの袋、

・上履き、下履きを入れる袋をご持参ください。

・保護者用スリッパ(体育館に入る際にはきかえます)

6 その他

・入学式には保護者同伴(2名まで)でお越しください。

・式に遅れないよう、時間厳守でお願いします。

7

(電話:03-3441-5363)

・式の最中の撮影は、自席のみとなります。他の方の迷惑にならないようにご協力ください。

・急な転居などで本校に入学できなくなった場合には、なるべく早めに学校にご連絡ください。



令和5年度

## 日 課 表

港区立小中一貫教育校 白金の丘学園 白金の丘小学校

	月	火	水	木	金	土
登校	8:15~8:25					
朝の活動	8:25~		/	8:25~		/
	全校朝礼	朝学習		体育朝会・音楽朝会 児童会活動	朝読書	
朝の会	8:35~		8:25~	8:35~		8:25~
1校時	8:45~ 9:30		8:30~ 9:15	8:45~ 9:30		8:30~ 9:15
授業準備	9:30~ 9:40		9:15~ 9:20	9:30~ 9:40		9:15~ 9:20
2校時	9:40~10:25		9:20~ 10:05	9:40~10:25		9:20~ 10:05
中休み	10:25~10:45		10:05~ 10:25	10:25~10:45		10:05~ 10:15
3校時	10:45~11:30		10:25~ 11:10	10:45~11:30		10:15~ 11:00
授業準備	11:30~11:40		11:10~ 11:15	11:30~11:40		帰りの会 11:00~
4校時	11:40~12:25		11:15~ 12:00	11:40~12:25		クラブ 11:10~ 11:55
給食	12:25~13:05		12:00~ 12:40	12:25~13:05		/
昼休み	13:05~13:25		12:40~ 13:00	13:05~13:25		
5校時	13:25~14:10		13:00~ 13:45	13:25~14:10		
授業準備 帰りの会	14:10~14:20		13:45~	14:10~14:20		
6校時	14:20~15:05		委員会 13:55~ 14:40	14:20~15:05		
帰りの会 清掃	15:05~15:20			15:05~15:20		
最終下校	15:25		14:45	15:25		12:00